
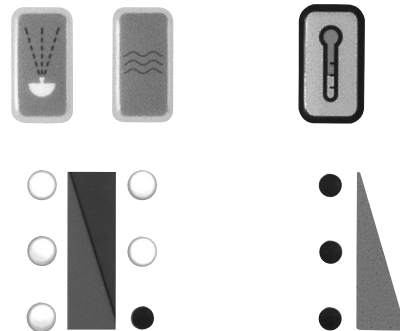



# Vorgehen bei Störungen

Fehler	Ursache	Abhilfe
Keine Funktion (Signallampen leuchten nicht)	Stecker gezogen oder Wohnungs-sicherung defekt	Stecker einstecken und Sicherungen überprüfen
Duschwasser-temperatur zu kalt oder zu heiss	Duschwasser-temperatur-Regelung verstellt	Durch Antippen der Impulstaste «Wasser-temperatur» ge-wünschte Tempe-ratur einstellen
Duschstrahl zu schwach oder zu stark	Regulierknopf verstellt  Filtersieb verstopft (Wasseranschluss)	Regulierknopf auf + oder - drehen  Filtersieb reinigen (siehe Seite 7)
Regulierknopf offen, trotzdem kein oder wenig Wasser.	Düse verstopft  Filtersieb verstopft (Wasseranschluss)	Düse wechseln/ reinigen (siehe Seite 5)  Filtersieb reinigen (siehe Seite 7)



## für Balena 5000 gültig

Warmluft-temperatur zu kalt oder zu heiss	Warmlufttem-peratur-Regelung verstellt	Durch Antippen der Impulstaste «Föhnlufttemperatur» gewünschte Tem-peratur einstellen
---	--	---



## für Balena 6000 gültig

Unwirksame Geruchver-nichtung	Kontrolle, ob Filtersieb verstopft	Filtersieb wöchentlich reinigen (siehe Seite 7)
-------------------------------	------------------------------------	---

Wenn Ihr Dusch-WC immer noch nicht funktioniert, rufen Sie unseren Kundendienst an:

**Telefon** 0848 882 982  
**Internet:** [www.balena.ch](http://www.balena.ch)

